

麻布小学校 新生活様式 ～シュミレーションをおえて～

【児童】・担任（☆）の動き	教職員の動き
<p>【登校時】 8:05～8:20</p> <ol style="list-style-type: none"> ① 入口の足マットで消毒（図1） ② 健康カード受付（図2） ③ 手洗い・うがい（教室の近くの水道） ④ 教室前で消毒 <p>☆教室で児童受け入れ、手洗い・うがいの促し。</p> <p>☆出欠名簿を受け取ったら、健康観察</p> <p>※原則、欠席・遅刻扱いはしない。</p> <p>【健康観察を校長室へ届ける】</p> <p>☆授業時</p> <p>→「学校での過ごし方」の動画を活用し、教室や休み時間の過ごし方を指導する。</p> <p>（保存場所：児童生徒用→★★学校での過ごし方）</p>	<p>【8:00】</p> <p>※欠席メールを確認し、登校時の出席表に反映または担任に報告。</p> <p>【受付担当】</p> <p>②熱をチェックし、名簿に○を記入</p> <div style="border: 1px solid black; padding: 5px; margin: 10px 0;"> <p>～チェックポイント～</p> <ul style="list-style-type: none"> ・カードの有無 ・熱（目安：37.5℃以上） ※カードが無い場合 →保健室（鈴木先生のところへ）（図3） </div> <p>※早めに来てしまった子は、人数によっては、受付をし、教室に入れる。</p> <p>※8:20になったら、出欠名簿を担任に届ける。（8:40までは最低一人は受付に待機）</p> <p>※保護者の付き添いは、原則、玄関まで</p>
<p>【下校時】</p> <p>校舎から、校庭を通り、通用門（業者用門）から下校する。（図4）</p>	<p>【下校時】</p> <p>登校児童とのバッティングに配慮する。</p> <p>※傘立ては、外側に移動させておく。（雨天時）</p> <p>※業者車の出入りは事前にストップ。</p>
<p>【水道の使い方】</p> <ul style="list-style-type: none"> ○1つ置きで蛇口を使用する。 ○並んでいる児童は、【足跡】に沿って並ぶ。 ○使い終わった後、蛇口を下に向ける。 <p>※冷水器は使用不可</p> <p>【校舎内】</p>	<p>【水道の使い方】</p> <p>※使い方が守れることや密になることに配慮し、注意喚起をする。</p> <p>【校庭】（校庭は3か所）</p>



図1






図2



図3



図4



【休み時間】

- かご（図5）の中の物、竹馬、一輪車は使用可能
- お互いにソーシャルディスタンスを保って遊ぶ
- 終了後、外で手洗い・うがい・足の消毒を行う。
- ※触った道具は、【使ったもの】の場所（図6）に置く。
- ※ゴールは決められたところのみ使える。
- ※せせらぎに入ったら、マット（図7）で汚れを落とす。

（図5）



（図6）



（図7）

【休み時間】

- ソーシャルディスタンスを促す。
- 安全管理
- 道具の消毒
- ゴールの設置
- ※遊び方については、学年間で相談して決める。
- ※休み時間が続くため、用具の消毒は空いている教員でこまめに行う。